

救急・救助

1 市町村別の救急隊別年代別傷病程度別出場件数及び搬送人員の状況

(令和4年1月～12月)

市町村別	活動状況		救急隊別出場状況							増減 (前年比)	年代別搬送人員			傷病程度別			人口 (令和3年12月31日現在)	搬送割合																			
			湯沢	稲川	雄勝	羽後	東成瀬	皆瀬	他の消防車両		区分	人	割合	程度	人	割合																					
			出場件数	搬送人員	出場件数	搬送人員	出場件数	搬送人員	出場件数		搬送人員	出場件数	搬送人員	出場件数	搬送人員	出場件数			搬送人員																		
合計	出場件数	2,464	880	448	315	513	95	164	49	226 (10.0%)	新生児	0	0.0%	死亡	79	3.7%	58,472	27人に1人の割合																			
	搬送人員	2,160	803	360	284	466	91	156	144 (7.1%)	乳幼児	32	1.5%	重症	424	19.6%	少年			31	1.4%	中等症	927	42.9%	成人	411	19.0%	軽症	730	33.8%	高齢者	1,686	78.1%	その他	0	0.0%		
湯沢市	出場件数	1,815	838	413	307	72	2	151	32	187 (11.5%)	新生児	0	0.0%	死亡	61	3.8%			42,412	26人に1人の割合																	
	搬送人員	1,596	770	342	279	62	0	143	112 (7.5%)	乳幼児	19	1.2%	重症	324	20.3%	少年					23	1.4%	中等症	674	42.2%	成人	311	19.5%	軽症	537	33.6%	高齢者	1,243	70.2%	その他	0	0.0%
湯沢	出場件数	1,049	794	106	31	67	1	45	5	41 (4.1%)	新生児	0	0.0%	死亡	37	3.9%					26,697	28人に1人の割合															
	搬送人員	951	732	90	26	60		43	22 (2.4%)	乳幼児	12	1.3%	重症	192	20.2%	少年							19	2.0%	中等症	402	42.3%	成人	196	20.6%	軽症	320	33.6%	高齢者	724	76.1%	その他
稲川	出場件数	338	18	296	1	1		16	6	64 (23.4%)	新生児	0	0.0%	死亡	18	6.5%	7,605	27人に1人の割合																			
	搬送人員	276	13	246	1	1		15	28 (11.3%)	乳幼児	4	1.4%	重症	54	19.6%	少年							3	1.1%	中等症	113	40.9%	成人	33	12.0%	軽症	91	33.0%	高齢者	236	85.5%	その他
雄勝	出場件数	321	24	2	274	4	1	10	6	63 (24.4%)	新生児	0	0.0%	死亡	5	1.7%			6,099	21人に1人の割合																	
	搬送人員	287	23	2	251	1		10	46 (19.1%)	乳幼児	3	1.0%	重症	60	20.9%	少年							0	0.0%	中等症	124	43.2%	成人	64	22.3%	軽症	98	34.1%	高齢者	220	76.7%	その他
皆瀬	出場件数	107	2	9	1			80	15	19 (21.6%)	新生児	0	0.0%	死亡	1	1.2%					2,011	24人に1人の割合															
	搬送人員	82	2	4	1			75	16 (24.2%)	乳幼児	0	0.0%	重症	18	22.0%	少年							1	1.2%	中等症	35	42.7%	成人	18	22.0%	軽症	28	34.1%	高齢者	63	76.8%	その他
羽後町	出場件数	524	41	16	8	441		12	6	26 (5.2%)	新生児	0	0.0%	死亡	16	3.4%	13,642	29人に1人の割合																			
	搬送人員	466	33	12	5	404		12	23 (5.2%)	乳幼児	9	1.9%	重症	83	17.8%	少年							6	1.3%	中等症	215	46.1%	成人	81	17.4%	軽症	152	32.6%	高齢者	370	79.4%	その他
東成瀬村	出場件数	124	1	18				93	1	11	12 (10.7%)	新生児	0	0.0%	死亡	2			2.1%	2,418			24人に1人の割合														
	搬送人員	97		5				91	1	8 (9.0%)	乳幼児	4	4.1%	重症	17	17.5%			少年					2	2.1%	中等症	38	39.2%	成人	19	19.6%	軽症	40	41.2%	高齢者	72	74.2%
管外	出場件数	1		1						1	新生児		0.0%	死亡		0.0%			/		/																
	搬送人員	1		1						1	乳幼児		0.0%	重症		0.0%						少年			0.0%	中等症		0.0%	成人		0.0%	軽症	1	100.0%	高齢者	1	100.0%

(注) 新生児：生後28日未満 死亡：初診時死亡が確認されたもの
 乳幼児：生後28日以上7歳未満 重症：傷病の程度が3週間以上の入院加療を必要とするもの
 少年：7歳以上18歳未満 中等症：傷病の程度が入院を必要とするもので重症に至らないもの
 成人：18歳以上65歳未満 軽症：傷病の程度が入院を必要としないもの
 高齢者：65歳以上 その他：医師の診断がないもの及びその他の場所へ搬送したもの

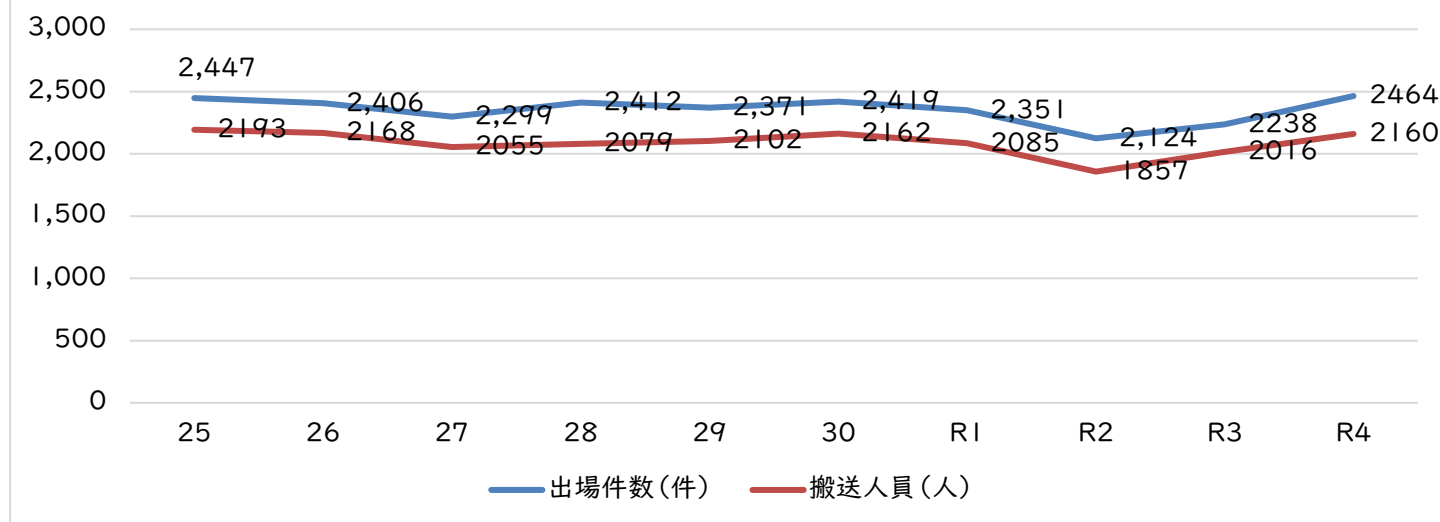
注) 端数処理(四捨五入)のため、割合・構成比の合計は100%にならない場合がある。

2 市町村別の事故種別出場件数及び搬送人員の状況

(令和4年1月～12月)

市町村別	事故種別 項目	合計	火災	自然災害	水難	交通事故	労働災害	運動競技	一般負傷	加害	自損行為	急病	その他				昨年 同期	
													転院	医搬	資搬	他		
合計	出場件数	2,464	2	1	2	100	28	12	308	5	23	1,765	162	0	1	55	2,238	
	不搬送件数	316	1	1	1	15	7	0	19	0	9	206	2			55	227	
	搬送人員	2,160	1	0	1	96	22	12	290	5	14	1,559	160			0	2,016	
湯沢市	出場件数	1,815	2	0	2	74	18	9	228	5	18	1,292	129	0	1	37	1,628	
	不搬送件数	229	1	0	1	13	4	0	11	0	6	155	1	0	0	37	147	
	搬送人員	1,596	1	0	1	70	15	9	218	5	12	1,137	128	0	0	0	1,484	
	湯沢	出場件数	1,049				44	10	8	124	2	11	721	122		1	6	1,008
		不搬送件数	99				3	2		6		3	78	1			6	80
		搬送人員	951				43	8	8	118	2	8	643	121				929
	稲川	出場件数	338			1	6	2	1	45	2	2	272				7	274
		不搬送件数	64			1	1	2		1		1	51				7	27
		搬送人員	276				5	1	1	45	2	1	221					248
	雄勝	出場件数	321			1	23	4		46	1	2	228	7			9	258
		不搬送件数	41				9			2		1	20				9	18
		搬送人員	287			1	21	4		44	1	1	208	7				241
	皆瀬	出場件数	107	2			1	2		13		3	71				15	88
		不搬送件数	25	1						2		1	6				15	22
		搬送人員	82	1			1	2		11		2	65					66
羽後町	出場件数	524				20	4	1	69		5	386	32			7	498	
	不搬送件数	60				1			7		3	41	1			7	57	
	搬送人員	466				21	4	1	62		2	345	31				443	
東成瀬村	出場件数	124		1		6	6	2	11			86	1			11	112	
	不搬送件数	27		1		1	3		1			10				11	23	
	搬送人員	97				5	3	2	10			76	1				89	
管外	出場件数	1										1					0	
	不搬送件数	0															0	
	搬送人員	1										1					0	

出場件数・搬送人員の推移

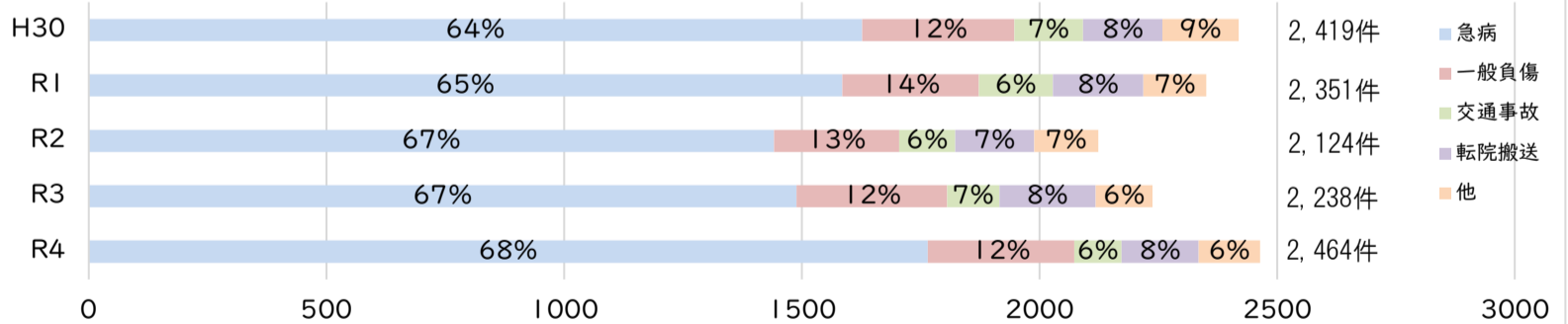


3 月別の事故種別出場件数及び搬送人員の状況

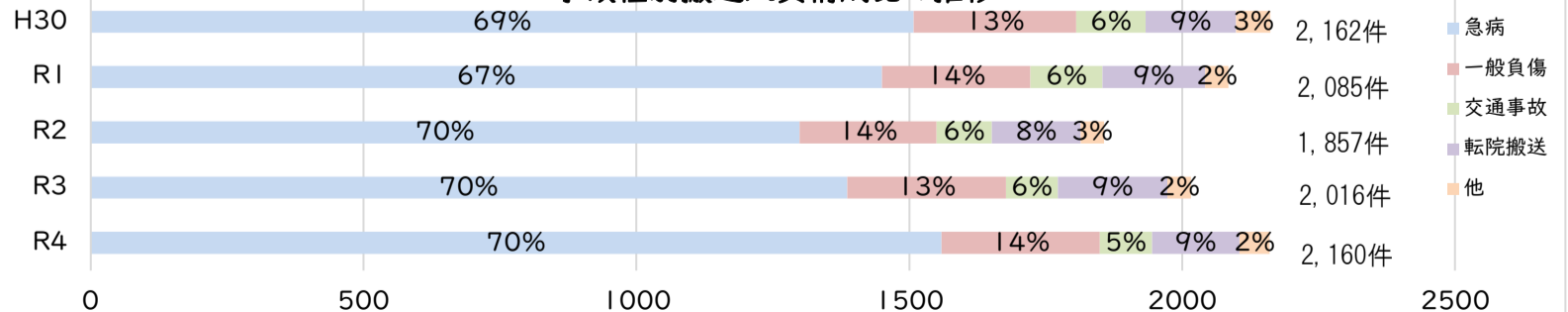
(令和4年1月～12月)

月別	事故種別 区分	合計	火災	自然災害	水難	交通事故	労働災害	運動競技	一般負傷	加害	自損行為	急病	その他				昨年 同期
													転院	医搬	資搬	他	
合計	出場件数	2,464	2	1	2	100	28	12	308	5	23	1,765	162	0	1	55	2,238
	不搬送件数	316	1	1	1	15	7	0	19	0	9	206	2			55	227
	搬送人員	2,160	1	0	1	96	22	12	290	5	14	1,559	160			0	2,016
1	出場件数	177					2	1	35	1		120	14			4	252
	不搬送件数	16							3			9				4	38
	搬送人員	161					2	1	32	1		111	14				216
2	出場件数	176			1	4	1		28		4	122	10			6	167
	不搬送件数	24				2	2		1		1	11	1			6	25
	搬送人員	155			1	3			28		3	111	9				142
3	出場件数	166			1	2	2		31		1	117	7			5	164
	不搬送件数	22			1				3		1	12				5	14
	搬送人員	144				2	2		28			105	7				150
4	出場件数	202				10	1	1	19		2	154	13			2	173
	不搬送件数	19				2					1	14				2	14
	搬送人員	184				9	1	1	19		1	140	13				160
5	出場件数	227	2			9	5	2	23		3	167	12			4	186
	不搬送件数	41	1			3			3			30				4	13
	搬送人員	187	1			7	5	2	20		3	137	12				173
6	出場件数	193				7	1	1	16		2	149	15			2	177
	不搬送件数	37				2			2		1	30				2	22
	搬送人員	157				6	1	1	14		1	119	15				156
7	出場件数	213				13	2	3	21		1	154	16			3	179
	不搬送件数	31									1	27				3	13
	搬送人員	182				13	2	3	21			127	16				166
8	出場件数	220				12	4	2	27	1	1	148	20			5	214
	不搬送件数	21					2		1		1	12				5	23
	搬送人員	200				13	2	2	26	1		136	20				191
9	出場件数	225				12	3	1	24		2	163	13			7	167
	不搬送件数	24				1	1					15				7	14
	搬送人員	204				14	2	1	24		2	148	13				153
10	出場件数	195				11	6		22	1	1	133	15		1	5	175
	不搬送件数	19				3	2					9				5	14
	搬送人員	175				8	4		22	1	1	124	15				161
11	出場件数	192				11		1	20	1	3	140	10			6	170
	不搬送件数	24				1			2		1	14				6	15
	搬送人員	170				12		1	18	1	2	126	10				156
12	出場件数	278		1		9	1		42	1	3	198	17			6	214
	不搬送件数	38		1		1			4		2	23	1			6	22
	搬送人員	241				9	1		38	1	1	175	16				192

事故種別救急出場件数構成比の推移



事故種別搬送人員構成比の推移



4 年齢区分別傷病程度別の事故種別搬送人員の状況

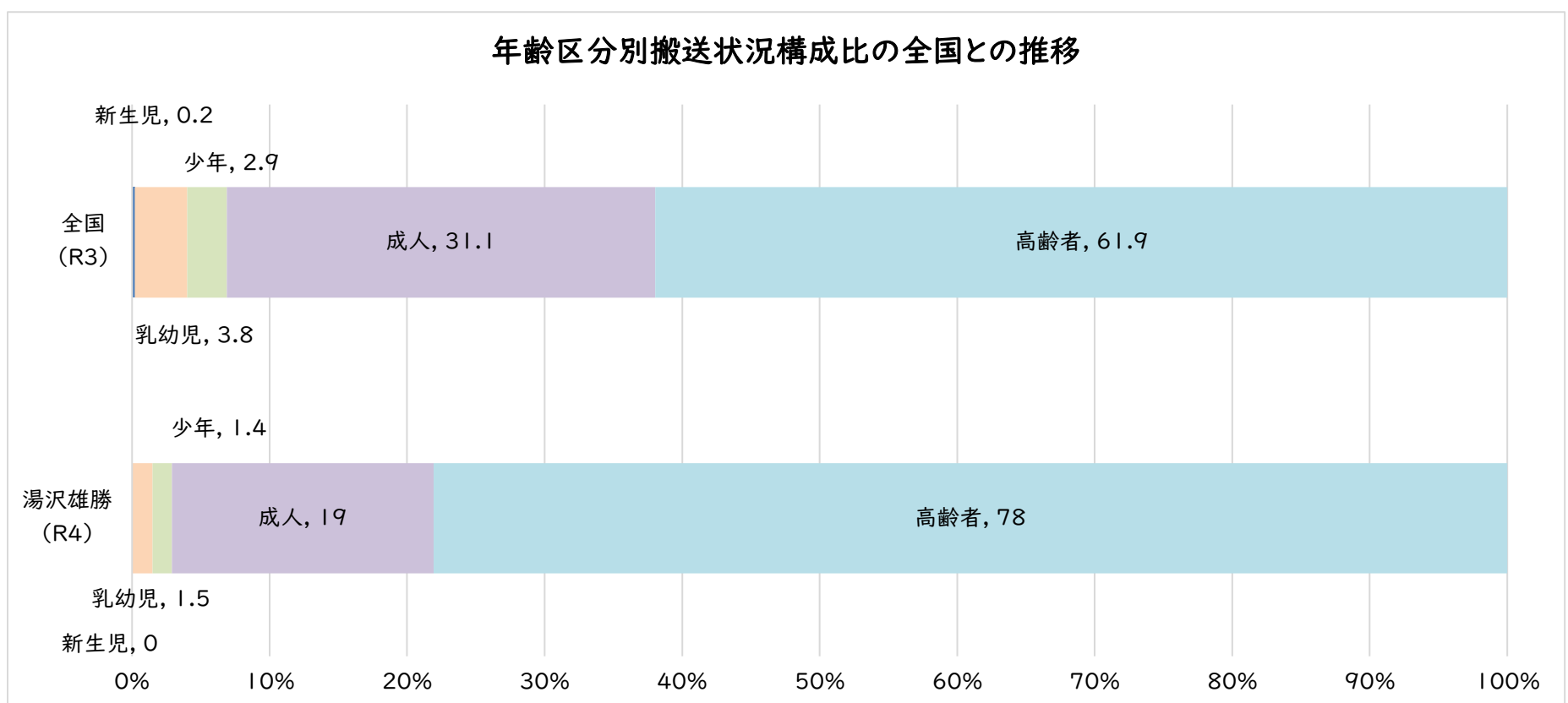
(令和4年1月～12月)

年代別・程度別	事故種別 人員・割合	合計		火災	自然災害	水難	交通事故	労働災害	運動競技	一般負傷	加害	自損行為	急病	転院	他	昨年割合
		構成比 %	人員													
合計	死亡		79	0	0	1	1	1	1	3	0	4	68	0	0	
	重症		424	1	0	0	7	5	0	45	1	1	305	59	0	
	中等症		927	0	0	0	25	8	4	136	0	5	653	96	0	
	軽症		730	0	0	0	62	8	7	106	4	4	534	5	0	
	その他		0	0	0	0	0	0	0	0	0	0	0	0	0	
計			2,160	1	0	1	95	22	12	290	5	14	1,560	160	0	
新生児 生後28日未満	死亡	0.0%	0													0.0%
	重症		0													
	中等症		0													
	軽症		0													
	その他		0													
計		0	0	0	0	0	0	0	0	0	0	0	0	0		
乳幼児 生後28日以上 満7歳未満	死亡	1.5%	0													1.4%
	重症		2										1	1		
	中等症		11										9	2		
	軽症		19				1			2			16			
	その他		0													
計		32	0	0	0	1	0	0	2	0	0	26	3			
少年 満7歳以上 18歳未満	死亡	1.4%	0													1.3%
	重症		0													
	中等症		8						4	1			2	1		
	軽症		23				3		5	6	1		8			
	その他		0													
計		31	0	0	0	3	0	9	7	1	0	10	1			
成人 満18歳以上 65歳未満	死亡	19.0%	11					1	1			2	7			22.0%
	重症		55					3	3			1	26	14		
	中等症		164					10	5			5	97	27		
	軽症		181					34	7	2	2	3	105			
	その他		0													
計		411	0	0	0	47	16	3	56	2	11	235	41			
高齢者 満65歳以上	死亡	78.1%	68			1	1			3		2	61			75.2%
	重症		367	1			4	2		37	1		278	44		
	中等症		744				15	3		115			545	66		
	軽症		507				24	1		70	1	1	405	5		
	その他		0													
計		1,686	1	0	1	44	6	0	225	2	3	1,289	115			

年齢区分別搬送状況構成比の推移

	新生児		乳幼児		少年		成人		高齢者	
	人員	割合	人員	割合	人員	割合	人員	割合	人員	割合
R4	0	0.0%	32	1.5%	31	1.4%	411	19.0%	1,686	78.0%
R3	1	0.0%	29	1.4%	26	1.3%	443	22.0%	1,517	75.2%
R2	4	0.2%	34	1.8%	21	1.1%	437	23.5%	1,361	73.3%
R1	2	0.1%	51	2.4%	45	2.2%	469	22.5%	1,518	72.8%
H30	7	0.3%	40	1.9%	52	2.4%	504	23.3%	1,559	72.1%

年齢区分別搬送状況構成比の全国との推移



注) 端数処理(四捨五入)のため、割合・構成比の合計は100%にならない場合がある。

5 医療機関別の事故種別傷病程度別搬送人員の状況

(令和4年1月～12月)

事故種別・程度		火災	自然災害	水難	交通事故	労働災害	運動競技	一般負傷	加害	自損行為	急病	転院	他	合計	死亡	重症	中等症	軽症	その他
医療機関名																			
合計		1	0	1	96	22	12	290	5	14	1,559	160	0	2,160	79	424	927	730	0
管内	雄勝中央病院	1		1	58	13	8	200	4	9	966	27		1,287	54	262	504	467	
	町立羽後病院				30	4	1	61		3	265	1		365	21	44	160	140	
	菅医院										2			2			2		
	小野崎医院										2	3		5		1	4		
	松田記念泌尿器科クリニック										1	1		2		1	1		
	渡部外科内科										1	1		2		1	1		
	石岡胃腸科クリニック										1			1			1		
	佐藤外科胃腸科医院										1			1				1	
	たかはし内科ひだまりクリニック										1			1				1	
	まつした医院										1			1				1	
	後藤医院										1			1				1	
	大沼整形外科クリニック										2			2			1	1	
	佐藤病院												1	1			1		
	小計		1	0	1	88	17	9	261	4	12	1,244	34		1,671	75	309	675	612
管外	秋田大学医学部附属病院							1			5	18		24		6	16	2	
	秋田大学医学部附属病院(ドクター)				1									1		1			
	秋田赤十字病院										1	5		6			6		
	秋田赤十字病院(ドクターヘリ)					2		1			1	3		7		2	5		
	県立リハビリテーション精神医療センター										1			1			1		
	中通総合病院										2			2			2		
	外旭川病院											1		1		1			
	秋田厚生医療センター										1			1			1		
	由利組合総合病院												1	1		1			
	平鹿総合病院				7	3	2	19	1	1	224	69		326	2	88	147	89	
	市立横手病院						1	8		1	67	23		100	2	13	63	22	
	横手興生病院										3	2		5		1	3	1	
	市立大森病院										5			5		1	2	2	
	福嶋内科医院										1			1				1	
大曲厚生医療センター										2	4		6		1	5			
市立角館総合病院										2			2			1	1		
小計		0	0	0	8	5	3	29	1	2	315	126	0	489	4	115	252	118	0

6 市町村別の平均現場到着所要時間

(令和4年1月～12月)

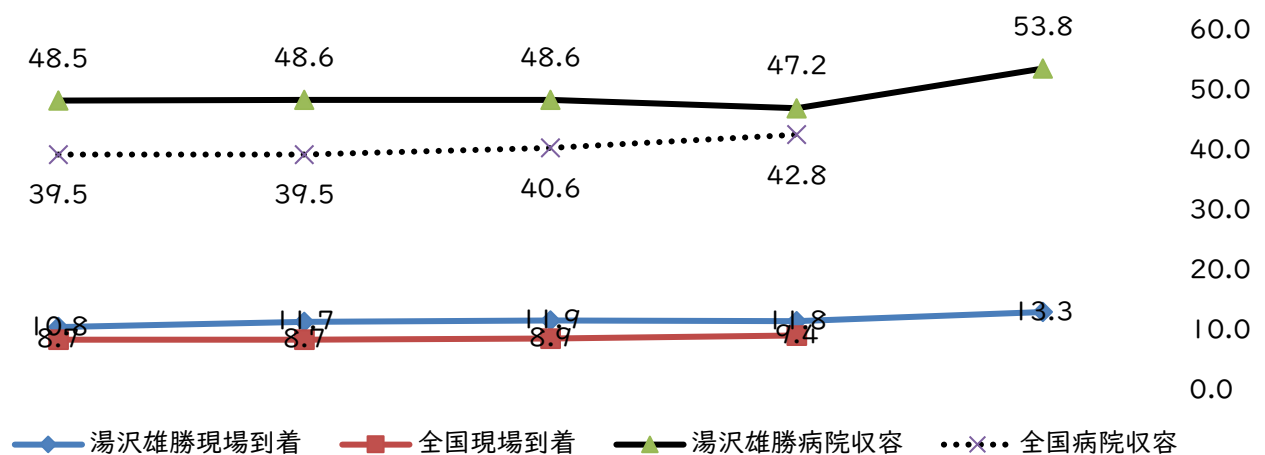
市町村	時間									
	出場件数	平均所要時間(分)	3分未満	3分～5分未満	5分～10分未満	10分～20分未満	20分～30分未満	30分～40分未満	40分～60分未満	60分以上
合計	2,464	13.3	168	415	1,005	690	129	45	11	1
湯沢市	1,815	12.7	163	408	777	393	59	12	3	0
湯沢	1,049	11.5	102	266	398	245	34	2	2	
稲川	338	10.9	30	72	199	34	3			
雄勝	321	13.5	18	45	158	79	15	5	1	
皆瀬	107	15.0	13	25	22	35	7	5		
羽後町	524	13.3	1	3	180	259	50	27	4	
東成瀬村	124	14.0	4	4	48	38	20	6	3	1
管外	1								1	

7 市町村別の平均病院収容所要時間

(令和4年1月～12月)

市町村	時間									
	搬送人員	平均所要時間(分)	10分未満	10分～20分未満	20分～30分未満	30分～40分未満	40分～50分未満	50分～60分未満	60分～120分未満	120分以上
合計	2,160	53.8	0	18	178	505	610	418	405	26
湯沢市	1,596	55.6	0	4	81	374	505	332	279	21
湯沢	951	45.8		4	75	312	298	148	100	14
稲川	276	52.7			3	21	101	94	56	1
雄勝	287	53.7			2	40	94	66	82	3
皆瀬	82	70.2			1	1	12	24	41	3
羽後町	466	43.3		14	97	128	97	51	76	3
東成瀬村	97	62.6				3	8	35	50	1
管外	1									1

現場到着及び病院収容平均所要時間の推移



8 応急手当普及啓発活動実施状況

(令和4年1月～12月)

1 講習種別受講人員

講習種別	実施回数	受講人員	前年(令和3年)
指導員講習	3	5	2回8人
上級救命講習	0	0	1回11人
普通救命講習Ⅰ	5	37	7回58人
普通救命講習Ⅱ	6	56	6回52人
普通救命講習Ⅲ	5	54	2回16人
その他講習	11	158	8回96人
救命入門コース	16	161	10回151人
合計	46	471	36回392人

2 団体別受講人員(普通救命講習Ⅰ・Ⅱ・Ⅲ)

団体別	団体数	受講者数	前年(令和3年)
学校	1	22	2校22人
消防団			0分団0人
事業所	9	97	9事業所60人
官公庁	1	8	1機関8人
定期	5	20	3回26人
その他			1団体10人
合計	16	147	16機関126人

3 居住地別受講人員(普通救命講習Ⅰ・Ⅱ・Ⅲ)

居住地	受講者数	前年(令和3年)
管内	133	93
管外	14	33
合計	147	126

4 市町村別受講人員(普通救命講習Ⅰ・Ⅱ・Ⅲ)

市町村	受講者数 (A)	人口 (B)	受講率 (A) / (B)	延べ累計 (C)	受講率 (C) / (B)
湯沢市	92	42,442	0.22%	21,853	51.5%
羽後町	41	5,142	0.80%	5,292	102.9%
東成瀬村	0	2,418	0.00%	1,664	68.8%
横手市	13				
その他	1				
合計	147	50,002	0.29%	28,809	57.6%

※人口は令和3年12月31日現在

※延べ累計は平成8年以降

9 P A連携活動状況

(救急業務における救急隊と消防隊との連携活動)

(令和4年1月～12月)

市町村 出動隊		合計	A 救護活動	B 搬送補助	C 安全管理	D その他	合計	湯沢市				羽後町	東成瀬村	昨年 同期	
								湯沢	稲川	雄勝	皆瀬				
所属	出動隊名称	168	103	47	13	5	168	123	93	15	13	2	45	0	139
消防本部・消防署	指令 1	1		1			1	123	1						0
	湯沢P 1	5	4	1			5	5	5						43
	湯沢P 2	86	53	20	11	2	86	85	83	2		1			14
	湯沢P 3	0					0	0							0
	湯沢P 4	2		1	1		2	2	2						0
	湯沢広報 1	1	1				1	1	1						2
	湯沢広報 2	0					0	0							0
	防災支援	0					0	0							0
	湯沢化学	0					0	0							0
	湯沢救助	1		1			1	1	1						0
	徒歩 ^{注)}	0					0	0							1
稲川分署	稲川P 1	9	6	3			9	9		8		1			14
	稲川P 2	2	1	1			2	2		2					0
	稲川広報	4		4			4	4		3		1			1
雄勝分署	雄勝P 1	10	8	1		1	10	10			10				17
	雄勝P 2	2	2				2	2			2				1
	雄勝救急	1				1	1	1			1				0
	雄勝広報	0					0	0							0
羽後分署	羽後P 1	40	25	13	1	1	39	0				39			27
	羽後P 2	4	3	1			5	0				5			3
	羽後広報	0					0	0							0
東成瀬分署	東成瀬P 1	0					0	0							1
	東広報	0					0	0							0
皆瀬分署	皆瀬P 1	0					0	0							14
	皆瀬広報	0					0	0							1

注) 現場が消防署直近による

10 ドクターヘリ連携活動状況

(令和4年1月～12月)

項目		月	1	2	3	4	5	6	7	8	9	10	11	12	計
要請	秋田県ドクターヘリ		2		1		2		4	8	1	1			19
	山形県ドクターヘリ									2					2
出動	秋田県ドクターヘリ		2		1		2		1	2	1	1			10
	山形県ドクターヘリ									1					1
			0	0	0	0	1	0	3	7	0	0	0	0	11
キャンセル	天候不良、日没								1	7					8
	別件出動中														0
	機体不良														0
	現場キャンセル						1		2						3
			2	0	1	0	2	0	4	8	1	1	0	0	19
事故種別	交通事故				1										1
	労働災害						1		1	3	1				6
	運動競技								1						1
	一般負傷						1		1	2					4
	急病		2												2
	転院搬送								1	3		1			5
ドクターヘリ搬送人員			2	0	1	0	1	0	1	3	1	1	0	0	10
傷病程度	死亡														0
	重症									3					3
	中等症		2		1		1				1	1			6
	軽症								1						1
收容医療機関	雄勝中央病院								1	1					2
	町立羽後病院		1												1
	平鹿総合病院				1										1
	秋田赤十字病院									1	1				2
	秋田大学医学部附属病院						1			1		1			3
	大曲厚生医療センター		1												1
救急車搬送人員			0	0	0	0	0	0	3	5	0	0	0	0	8
傷病程度	死亡														0
	重症									2					2
	中等症								3	1					4
	軽症									2					2
收容医療機関	雄勝中央病院								1	2					3
	町立羽後病院														0
	平鹿総合病院								1	1					2
	秋田赤十字病院														0
	秋田大学医学部附属病院									2					2
	大曲厚生医療センター								1						1

※ヘリ要請出場可→社会死のため現場キャンセル1件（不搬送）

11 救急出場・搬送状況の推移（広域消防発足～）

（昭和46年～令和4年）

区分		年	昭和46年	47	48	49	50	51	52	53	54	55	56	57	58	59	60
出場件数			249	268	344	366	412	413	487	524	617	688	734	776	823	848	884
不搬送件数			38	37	45	36	43	43	52	31	46	51	58	47	52	45	57
搬送人員			240	253	326	358	408	405	463	541	611	665	703	772	801	847	866
事故種別内訳	急病	出場件数	63	82	120	151	138	166	209	246	305	355	395	414	447	471	442
		搬送人員	54	78	105	138	134	150	187	241	291	326	379	393	427	449	415
	交通	出場件数	116	130	115	108	137	119	129	117	132	136	135	158	169	164	178
		搬送人員	122	128	119	117	145	136	134	143	149	150	131	181	178	193	197
	一般負傷	出場件数	19	25	39	47	46	49	90	81	80	90	84	98	80	109	116
		搬送人員	19	22	33	45	43	45	87	80	77	89	82	97	76	105	111
他	出場件数	51	31	70	60	91	79	59	80	100	107	120	106	127	104	148	
	搬送人員	45	25	69	58	86	74	55	77	94	100	111	101	120	100	143	
備考			広域消防 4月発足 湯沢2台 運用開始		12月 湯沢2台 運用開始						10月 羽後分署 運用開始						
区分		年	61	62	63	平成元年	2	3	4	5	6	7	8	9	10	11	12
出場件数			829	884	860	876	922	1,002	999	1,099	1,199	1,217	1,321	1,530	1,569	1,748	2,010
不搬送件数			51	60	47	49	50	59	59	45	60	59	74	147	201	274	358
搬送人員			812	874	854	852	918	988	988	1,107	1,202	1,211	1,280	1,427	1,419	1,525	1,700
事故種別内訳	急病	出場件数	445	463	491	489	532	548	550	640	662	683	793	909	957	1,034	1,239
		搬送人員	430	434	470	469	507	520	529	617	638	654	759	829	841	873	1,005
	交通	出場件数	163	170	143	167	177	196	211	172	208	217	214	224	224	276	228
		搬送人員	176	200	163	175	210	227	246	216	254	254	225	239	235	280	232
	一般負傷	出場件数	93	99	102	88	106	106	88	125	137	112	139	186	181	228	224
		搬送人員	89	95	99	80	100	100	80	119	129	105	135	175	165	191	191
他	出場件数	128	152	124	132	107	152	150	162	192	205	175	211	207	210	319	
	搬送人員	117	145	122	128	101	141	133	155	181	198	161	184	178	181	272	
備考								3月 東成瀬分署 運用開始	3月 皆瀬分署 運用開始	3月 稲川分署 運用開始	3月 雄勝分署 運用開始		4月 高規格 運用開始				
区分		年	13	14	15	16	17	18	19	20	21	22	23	24	25	26	27
出場件数			1,977	1,982	2,236	2,266	2,503	2,383	2,348	2,310	2,196	2,472	2,445	2,484	2,447	2,406	2,299
不搬送件数			302	285	317	324	338	290	313	264	233	313	287	305	273	255	264
搬送人員			1,728	1,752	1,970	1,979	2,250	2,142	2,062	2,075	2,002	2,199	2,197	2,197	2,193	2,167	2,055
事故種別内訳	急病	出場件数	1,195	1,228	1,395	1,419	1,536	1,534	1,480	1,458	1,420	1,606	1,548	1,618	1,629	1,574	1,518
		搬送人員	1,008	1,042	1,203	1,211	1,376	1,364	1,334	1,336	1,345	1,521	1,461	1,492	1,530	1,463	1,413
	交通	出場件数	238	224	259	206	240	205	185	192	168	204	160	169	161	145	149
		搬送人員	248	246	268	213	280	215	189	194	189	205	168	168	152	146	133
	一般負傷	出場件数	277	243	270	308	317	305	289	288	265	237	332	322	310	321	272
		搬送人員	241	218	234	268	286	281	250	267	244	223	314	305	291	301	256
他	出場件数	267	287	312	333	410	339	394	372	343	425	405	375	347	366	360	
	搬送人員	231	246	265	287	308	282	289	273	224	250	254	232	220	257	253	
備考			4月 湯沢羽後救 急救命対応 開始		12月 稲川救急 救命対応 開始	9月 雄勝救急 救命対応 開始		11月 湯沢第2 救急更新	9月 挿管薬剤運 用開始		湯沢第1救 急更新	12月 羽後救急 高規格救急 へ更新		12月 東成瀬救急 高規格救急 へ更新		4月 追加2処置 運用開始	12月 皆瀬救急 更新
区分		年	28	29	30	31 令和元	2	3	4	5	6	7	8	9	10	11	合計
出場件数			2,412	2,371	2,419	2,351	2,124	2,238	2,464								77,631
不搬送件数			347	285	266	266	278	227	316								8,622
搬送人員			2,079	2,102	2,162	2,085	1,857	2,016	2,160								70,845
事故種別内訳	急病	出場件数	1,555	1,544	1,627	1,585	1,442	1,489	1,765								47,604
		搬送人員	1,432	1,418	1,508	1,450	1,299	1,386	1,559								43,493
	交通	出場件数	161	147	145	155	118	110	100								8,874
		搬送人員	130	136	127	132	101	95	96								9,386
	一般負傷	出場件数	286	327	320	288	263	317	308								9,532
		搬送人員	267	304	298	272	251	291	290								8,816
他	出場件数	410	353	327	323	301	322	291								11,621	
	搬送人員	250	244	229	231	206	244	215								9,145	
備考				3月稲川 11月雄勝 救急更新	湯沢救急 更新	新型コロ ナウイルス 感染症	羽後救急 更新										

12 令和4年救助出動・活動状況総表（前年比較）

（令和4年1月～12月）

			令和4年 (1月～12月)	令和3年 (1月～12月)	増 減
出動件数	火災	建物	3	2	1
		建物以外		1	▲ 1
	交通事故		18	26	▲ 8
	水難救助		3	3	
	風水害等自然災害				
	機械による事故		7		7
	建物等による事故				
	ガス及び酸欠事故				
	破裂事故				
	その他の事故		8	17	▲ 9
合計		39	49	▲ 10	
出動人員	専任救助隊員				
	兼任救助隊員		182	221	▲ 39
	消防職員		303	349	▲ 46
	救急隊員		141	221	▲ 80
	合計		626	791	▲ 165
活動件数	火災	建物	3	2	1
		建物以外		1	▲ 1
	交通事故		7	8	▲ 1
	水難救助		2	3	▲ 1
	風水害等自然災害				
	機械による事故		5		5
	建物等による事故				
	ガス及び酸欠事故				
	破裂事故				
	その他の事故		5	11	▲ 6
合計		22	25	▲ 3	
活動人員	専任救助隊員				
	兼任救助隊員		52	55	▲ 3
	消防職員		123	135	▲ 12
	救急隊員		44	57	▲ 13
	合計		219	247	▲ 28
要救護者	火災	建物	2	2	
		建物以外			
	交通事故		7	8	▲ 1
	水難救助		2	3	▲ 1
	風水害等自然災害				
	機械による事故		6		6
	建物等による事故				
	ガス及び酸欠事故				
	破裂事故				
	その他の事故		6	13	▲ 7
合計		23	26	▲ 3	

13 令和4年救助出動一覧

(令和4年1月～12月)

No	覚知日時	事故種別	発生場所	地区	救助活動有無	要救護者数合計
1	2月3日 14時14分	交通事故	湯沢市駒形町字東福寺村上地内 農道上	稲川	有	1
2	2月12日 11時50分	その他の事故	湯沢市三梨町字飯田上野	稲川	無	
3	2月13日 14時13分	水難事故	湯沢市横堀字白銀町	雄勝	有	1
4	2月19日 14時13分	交通事故	雄勝郡羽後町貝沢字稻荷地内 国道398号線交差点	羽後	有	1
5	3月5日 9時46分	水難事故	湯沢市駒形町字八面地内皆瀬川と黒沢川合流地点より 上流80m	稲川	有	1
6	3月5日 20時01分	交通事故	湯沢市秋ノ宮字畑地内 国道108号線上	雄勝	有	1
7	3月30日 10時40分	機械による事故	雄勝郡東成瀬村岩井川字馬場地内	東成瀬	有	2
8	4月1日 6時16分	交通事故	湯沢市上院内地内 国道108号線上	雄勝	無	
9	4月18日 10時05分	交通事故	湯沢市小野諏訪地内 国道13号線上	雄勝	有	1
10	4月29日 14時26分	交通事故	雄勝郡羽後町足田字古堤下 主要地方道大曲大森羽後線	羽後	無	
11	5月9日 15時10分	水難事故	湯沢市高松字明戸地内大檜内沢川左岸	湯沢	無	
12	5月16日 5時59分	火災	雄勝郡羽後町足田字大谷地	羽後	有	
13	5月17日 6時27分	火災	湯沢市皆瀬字沼田	皆瀬	有	2
14	5月29日 8時24分	機械による事故	雄勝郡羽後町軽井沢字台倉地内水田	羽後	有	1
15	6月2日 19時50分	交通事故	湯沢市院内字銀山町地内 国道108号線上	雄勝	無	
16	6月13日 12時34分	交通事故	湯沢市川連町字高捨下地内県道上	稲川	有	1
17	7月6日 21時49分	交通事故	湯沢市下関字下川端地内国道法面	湯沢	有	1
18	7月11日 12時32分	機械による事故	湯沢市駒形町字大門下川原地内水田内	稲川	有	1
19	7月12日 6時46分	交通事故	湯沢市稲庭町字新処地内路上	稲川	無	
20	7月14日 14時11分	機械による事故	湯沢市上関字上谷地地内 畑地	湯沢	無	
21	7月16日 9時57分	交通事故	湯沢市字栄田地内 主要地方道湯沢雄物川大曲線上	湯沢	無	
22	7月30日 10時51分	交通事故	湯沢市駒形町字三又高村地内 農道上	稲川	無	
23	8月2日 10時12分	その他の事故	雄勝郡東成瀬村樺川狼沢地内山林 工事現場	東成瀬	有	1
24	8月3日 14時56分	交通事故	雄勝郡羽後町大戸字大戸地内 県道上	羽後	無	
25	8月20日 17時31分	交通事故	湯沢市中野々目 中川原橋交差点	湯沢	無	
26	8月25日 9時37分	機械による事故	湯沢市上院内字山ノ田地内山中斜面	雄勝	有	1
27	8月27日 9時28分	その他の事故	湯沢市皆瀬字黒森沢地内山林	皆瀬	無	
28	9月9日 7時45分	交通事故	雄勝郡羽後町西馬音内堀回字岩土 路上	羽後	有	1
29	9月9日 8時53分	その他の事故	雄勝郡東成瀬村樺川字大深沢地内 斜面	東成瀬	有	1
30	10月3日 10時36分	交通事故	湯沢市清水町3丁目地内	湯沢	無	
31	10月3日 11時06分	機械による事故	湯沢市字黄金原 事業所	湯沢	無	
32	10月13日 10時55分	その他の事故	湯沢市皆瀬榎湯	皆瀬	有	2
33	10月26日 13時11分	その他の事故	湯沢市寺沢字中川原地内山林内	雄勝	有	1
34	11月5日 14時07分	その他の事故	湯沢市高松字番沢地内 公衆トイレ	湯沢	無	
35	11月27日 18時28分	火災	雄勝郡羽後町貝沢字柏野	羽後	有	
36	12月1日 17時40分	交通事故	雄勝郡東成瀬村岩井川字城下合居橋付近R342線上	東成瀬	無	
37	12月2日 8時33分	交通事故	湯沢市大森地内 主要地方道湯沢雄物川大曲線上	湯沢	無	
38	12月19日 10時12分	その他の事故	雄勝郡東成瀬村田子内字下田	東成瀬	有	1
39	12月28日 8時07分	機械による事故	湯沢市秋ノ宮字山岸地内 路上	雄勝	有	1
40						
41						
42						
43						
44						
45						
46						
47						
48						
49						
50						
51						
52						
53						
54						
55						

16 令和4年救助事故種別使用資機材状況

(令和4年1月～12月)

使用資機材名	火災	交通事故	水難事故	機械事故	自然災害	その他の事故	備考
大型油圧スプレッター							
大型油圧カッター							
チルホール							
ワイヤーロープ							
エンジンカッター							
警戒用資器材	1	3					
吸着マット		1		2			
吸着剤		3		2			
融雪剤							
応急処置資器材				1		1	
バックボード		4		1		2	
毛布						1	
ライト		2					
三連はしご			1				
空気呼吸器	5						
バスケットストレッチャー			2				
コマ							
フロントウインチ							
ベルトスリング				1			
消火器							
シャックル							
ラムサポート							
油圧ジャッキ							
滑車							
可燃ガス測定器							
ロープ	1		1				
他	4	6	1	4		5	

